

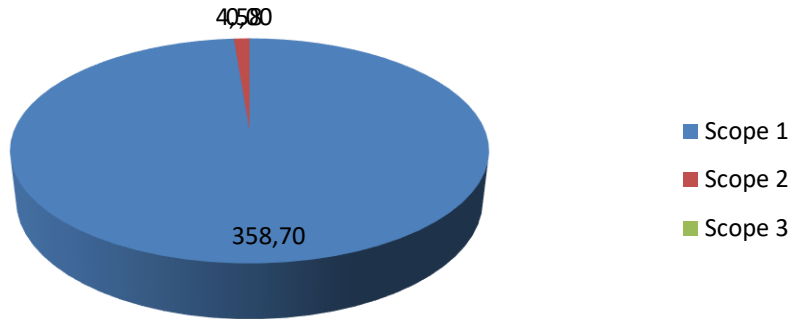
Totaal CO2 Verbruik per groep

Datum: 19-7-2024
Kenmerk: LAA/CO2
Versie: 1.0

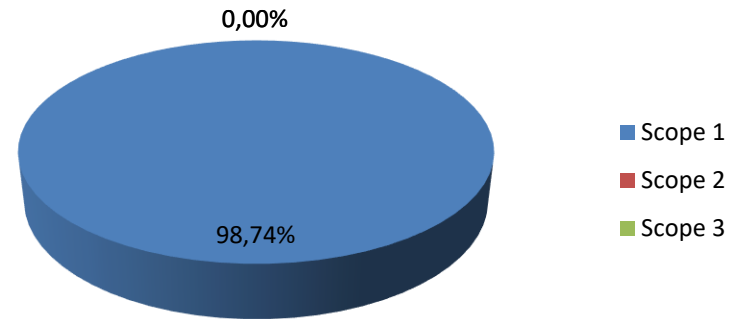
	CO2 Equivalent	CO2 percentage
Verwarming pand	5,2812	1,45%
Airco	0	0,00%
Diesel	350,697248	96,53%
Benzine	0	0,00%
Smeermiddelen	2,380136	0,66%
Benzine Aspen	0,344	0,09%
Stroom	4,584456	0,00%
Groene stroom	0	0,00%
Transport prive zakelijk	0	0,00%
Papier	0	0,00%
Drinkwater	0	0,00%
Afvalwater	0	0,00%
BSA ASI	0	0,00%
BSA Verbranding	0	0,00%
BA ASI	0	0,00%
BA Verbranding	0	0,00%
Huishoudelijk afval	0	0,00%
Glas	0	0,00%
GFT	0	0,00%
Papier en karton	0	0,00%
Olieafval	0	0,00%

	Waarden	Perc.
Scope 1	358,70	98,74%
Scope 2	4,58	0,00%
Scope 3	0,00	0,00%

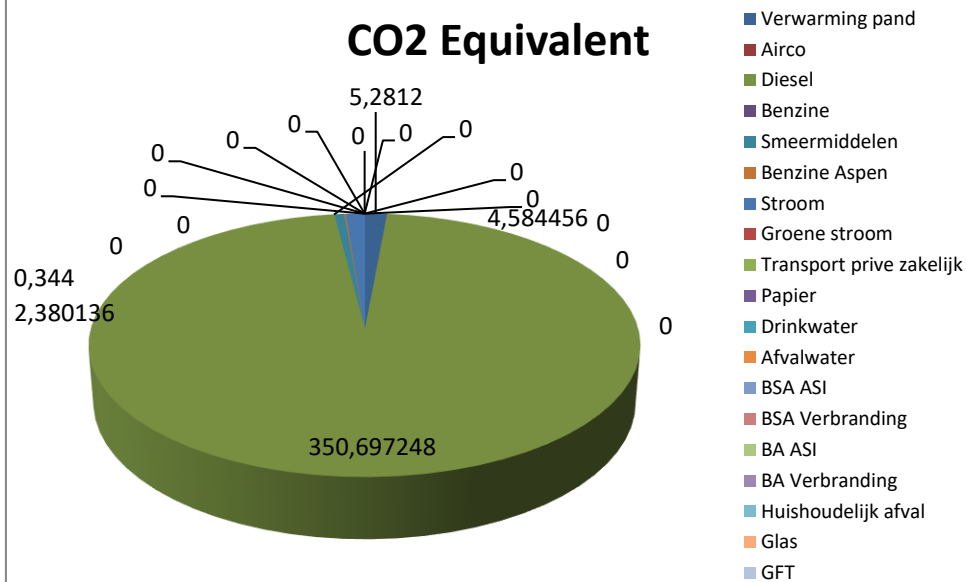
Kwantificering energiestromen in ton CO₂



Kwantificering energiestromen in percentage



CO2 Equivalent



CO2 PERCENTAGE

