

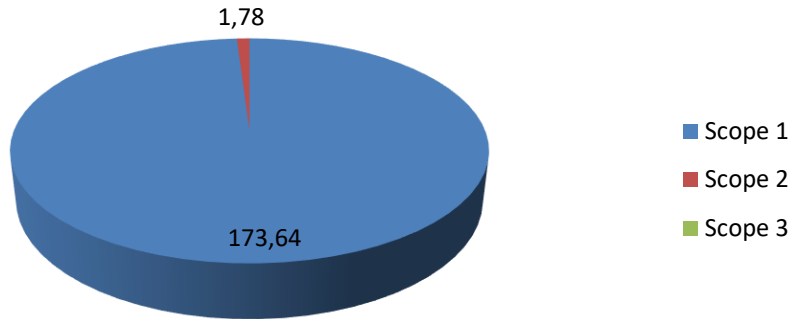
Totaal CO2 Verbruik per groep

	CO2 Equivalent	CO2 percentage
Verwarming pand	3,433432	1,95%
Airco	0	0,00%
Diesel	170,171584	96,85%
Benzine	0	0,00%
Smeermiddelen	0,03256	0,02%
Benzine Aspen	0,29025	0,17%
Stroom	0	0,00%
Groene stroom	0	0,00%
Transport prive zakelijk	1,78104	0,00%
Papier	0	0,00%
Drinkwater	0	0,00%
Afvalwater	0	0,00%
BSA ASI	0	0,00%
BSA Verbranding	0	0,00%
BA ASI	0	0,00%
BA Verbranding	0	0,00%
Huishoudelijk afval	0	0,00%
Glas	0	0,00%
GFT	0	0,00%
Papier en karton	0	0,00%
Olieafval	0	0,00%

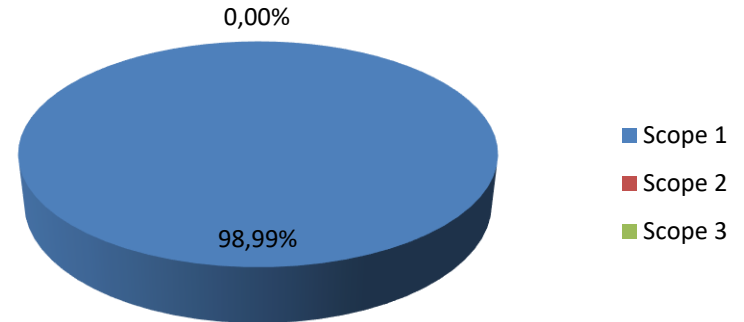
	Waarden	Perc.
Scope 1	173,64	98,99%
Scope 2	1,78	0,00%
Scope 3	0,00	0,00%

Datum: 19-7-2024
Kenmerk: LAA/CO2
Versie: 1.0

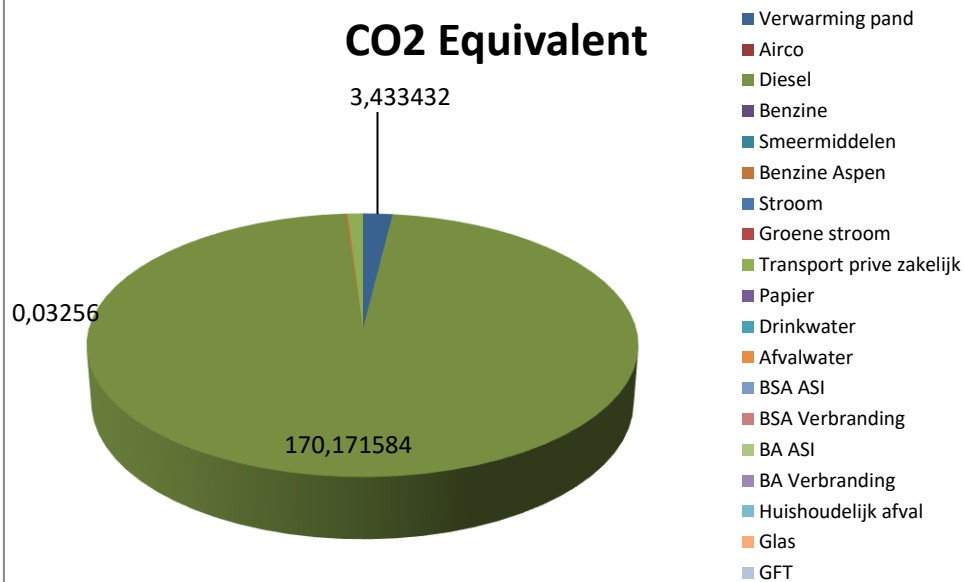
Kwantificering energiestromen in ton CO₂



Kwantificering energiestromen in percentage



CO2 Equivalent



CO2 PERCENTAGE

