

Totaal CO2 Verbruik per groep

	CO2 Equivalent	CO2 percentage
Verwarming pand	7,503915	1,62%
Airco	0	0,00%
Diesel	441,80033	95,59%
Benzine	0	0,00%
Smeermiddelen	2,722395	0,59%
Benzine Aspen	0,3105	0,07%
Stroom	9,844952	2,13%
Groene stroom	0	0,00%
Transport prive zakelijk	0	0,00%
Papier	0	0,00%
Drinkwater	0	0,00%
Afvalwater	0	0,00%
BSA ASI	0	0,00%
BSA Verbranding	0	0,00%
BA ASI	0	0,00%
BA Verbranding	0	0,00%
Huishoudelijk afval	0	0,00%
Glas	0	0,00%
GFT	0	0,00%
Papier en karton	0	0,00%
Olieafval	0 Ton CO2	

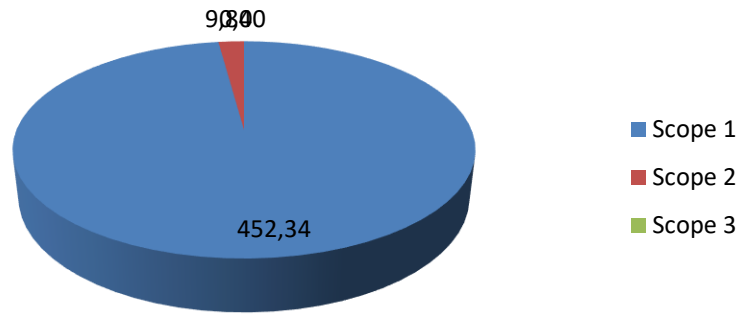
	Waarden	Perc.
Scope 1	452,34	97,87%
Scope 2	9,84	2,13%
Scope 3	0,00	0,00%

Datum: 20-1-2023

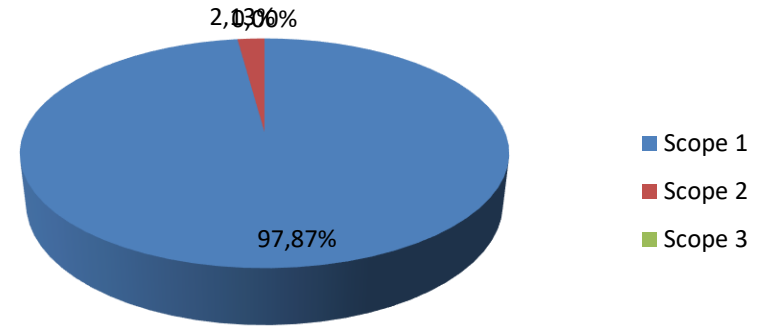
Kenmerk: LAA/CO2

Versie: 1.0

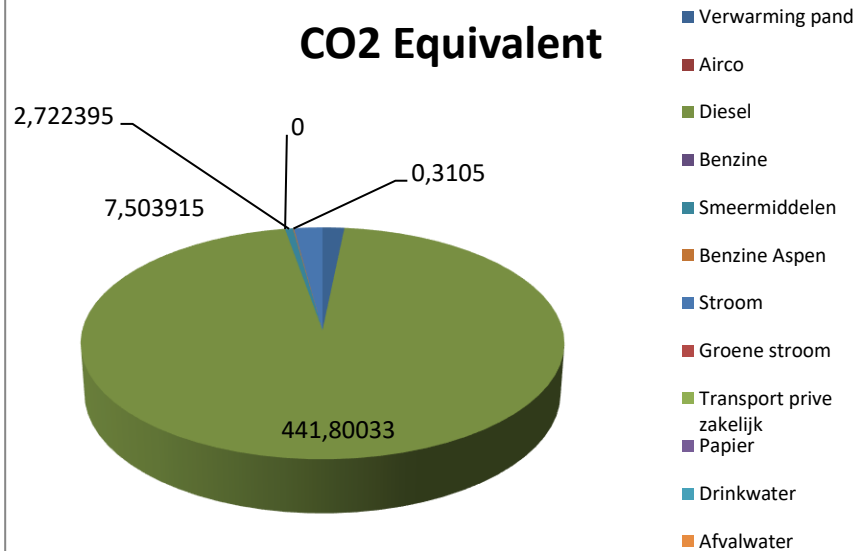
Kwantificering energiestromen in ton CO₂



Kwantificering energiestromen in percentage



CO2 Equivalent



CO2 PERCENTAGE

