

Totaal CO2 Verbruik per groep

	CO2 Equivalent	CO2 percentage
Verwarming pand	6,256888	1,58%
Airco	0	0,00%
Diesel	387,31748	98,11%
Benzine	0	0,00%
Smeermiddelen	0,03256	0,01%
Benzine Aspen	0,483	0,12%
Stroom	0	0,00%
Groene stroom	0	0,00%
Transport prive zakelijk	0	0,00%
Papier	0	0,00%
Drinkwater	0	0,00%
Afvalwater	0	0,00%
BSA ASI	0	0,00%
BSA Verbranding	0	0,00%
BA ASI	0	0,00%
BA Verbranding	0	0,00%
Huishoudelijk afval	0	0,00%
Glas	0	0,00%
GFT	0	0,00%
Papier en karton	0	0,00%
Olieafval	0	0,00%

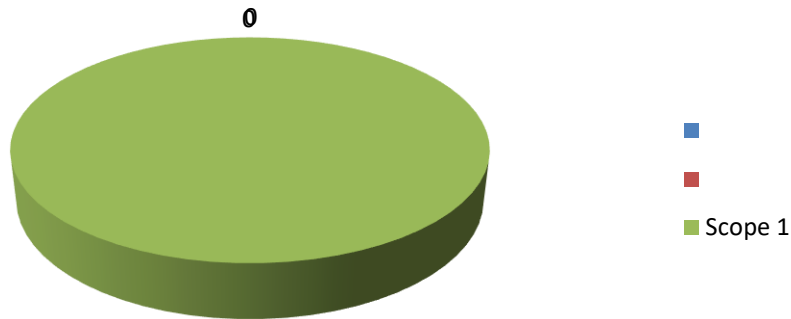
	Waarden	Perc.
Scope 1	393,61	99,83%
Scope 2	0,00	0,00%
Scope 3	0,00	0,00%

Datum: 27-2-2025

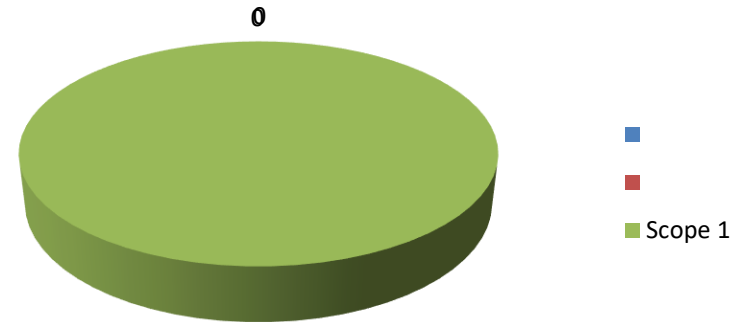
Kenmerk: LAA/CO2

Versie: 1.0

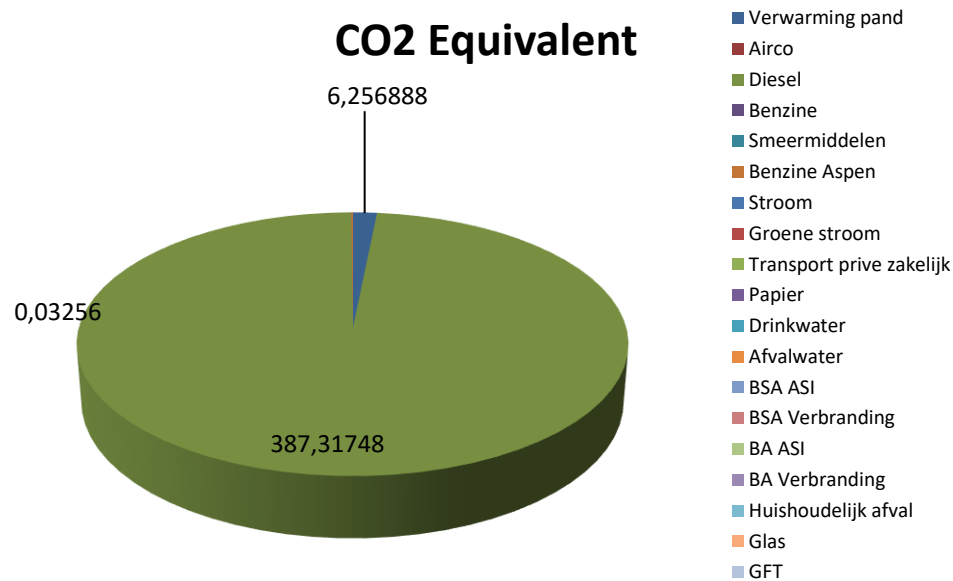
Kwantificering energiestromen in ton CO₂



Kwantificering energiestromen in percentage



CO2 Equivalent



CO2 PERCENTAGE

